

คู่มือ Turnitin สำหรับนักศึกษา


<http://www.turnitin.com>

เพื่อส่งงานเข้าตรวจใน Class ที่ผู้สอนเปิดไว้ในระบบ โดยใช้สถานะ “Student”

การ Log in เข้าใช้

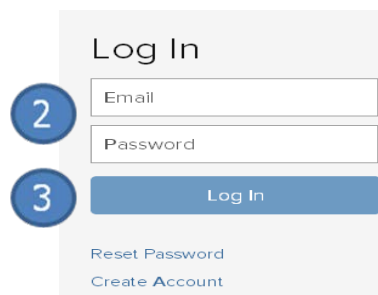
กรณี เคย สมัครแล้ว

1. Click **Log in**




2. กรอก Email และ Password ที่เคยสมัคร

3. Click **Log in**



กรณี ไม่เคย สมัคร

1. Click **Create Account**



Features Resources Customers Training Support About

Create a User Profile

Have You Ever Used Turnitin?

If you've used Turnitin before, you can use the same email and password to log in. You can keep all your papers and grades together, even if you're now in a different class or a different school!

Email address

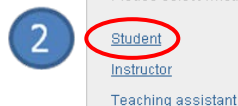
Password (Login to Turnitin)

Forgot your password? [Click here.](#)

Create a New Account

Please select whether you will be using the service as an instructor or a student.

2. เลือกสถานะ **Student**



3. Click **Log in**



จะได้หน้าต่าง →

การสร้างบัญชีผู้ใช้ในสถานะนักศึกษา(ต่อ)

จะได้หน้าต่างด้านล่าง

1. กรอก Class ID และ Class enrollment password ที่ได้จากผู้สอน

2. กรอก ชื่อ / นามสกุล ผู้ใช้

3. เลือก First name (space) Last name (example : John Smith) เพื่อแสดงชื่อแบบ : ชื่อ นามสกุล

4. กรอก Email address ผู้ใช้

Create a New Student Account

Class ID Information

All students must be enrolled in an active class. To enroll in a class, please enter the class ID number and class enrollment password that you were given by your instructor.

Please note that the password and pincode are case-sensitive. If you do not have this information, or the information you are entering appears to be incorrect, please contact your instructor.

Class ID

Class enrollment password

User Information

Your first name

Your last name

Display names as

First name (Space) Last name (example: John Smith)

Last name (Space) First name (example: Smith John)

Last name(No space)First name (example: SmithJohn)

Email address

การสร้างบัญชีผู้ใช้ในสถานะนักศึกษา(ต่อ)

5. กรอกรหัสผ่านส่วนตัวของผู้ใช้ และ ยืนยันรหัสผ่าน

(รหัสผ่านต้องมี 6-12 ตัวอักษร และต้องเป็นตัวอักษรอย่างน้อย 1 ตัว และตัวเลขอย่างน้อย 1 ตัว)

5

Password and Security

Please keep in mind that your password is case sensitive (for example, paSS123 would be different than pass123), must be 6-12 characters long, and contain at least one letter and one number (for added security).

Enter an email address and password you can easily remember. Please write down your email address and password for future reference.

Enter your password

Confirm your password

Next, please enter a secret question and answer combination. You will be asked for this combination if you ever forget your password and need to reset it.

6. เลือกคำถามกรณีลืมรหัสผ่าน และตอบคำถามนั้น

6

Secret question

Question answer

7. อ่าน User Agreement เพื่อยอมรับข้อตกลง และระบบจะทำการสร้างบัญชีผู้ใช้

7

User Agreement

Please read our user agreement below. Select "I agree" to complete your user profile.

Turnitin.com and its services (the "Site" or the "Services") are maintained by iParadigms, LLC ("iParadigms"), and offered to you, the user ("You" or "User"), conditioned upon Your acceptance of the terms, conditions, and notices contained herein without modification (the "User Agreement").
You should review this User Agreement carefully before accepting it. If You breach the User Agreement, Your authorization to use the Site will

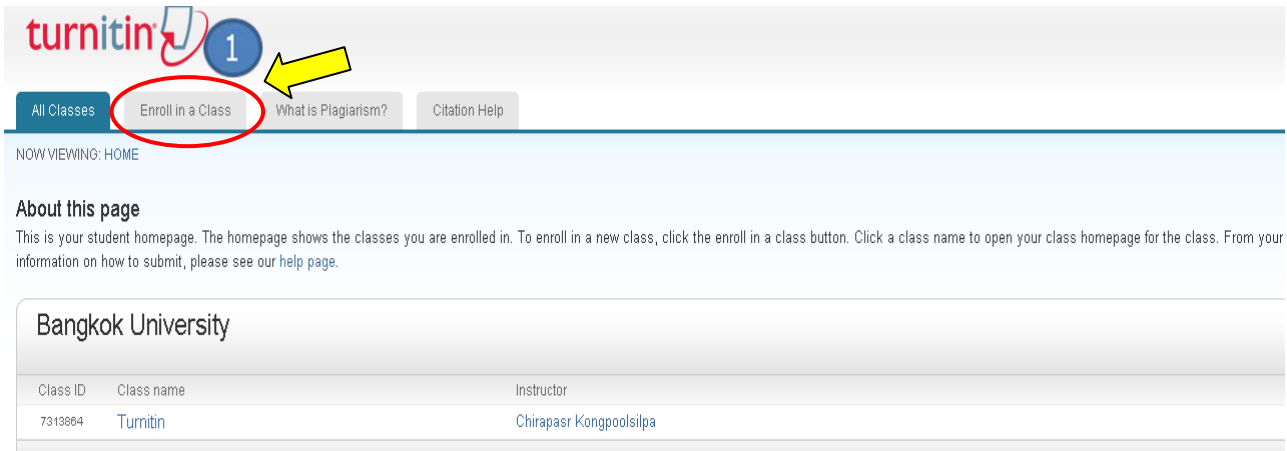
8. Click ช่อง

8

[I Disagree -- Cancel Profile](#)

การส่งการบ้าน

1. เลือก Enroll a Class



turnitin

All Classes Enroll in a Class What is Plagiarism? Citation Help

NOW VIEWING: HOME

About this page
This is your student homepage. The homepage shows the classes you are enrolled in. To enroll in a new class, click the enroll in a class button. Click a class name to open your class homepage for the class. From your information on how to submit, please see our [help page](#).

Bangkok University

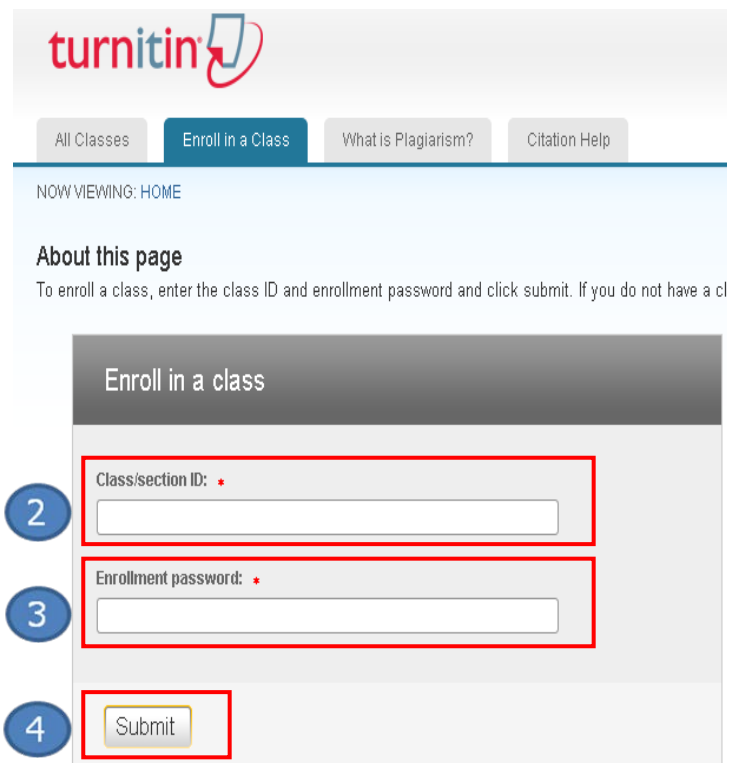
Class ID	Class name	Instructor
7313864	Turnitin	Chirapasr Kongpoolsilpa

จะได้หน้าต่างด้านล่าง

2. กรอก Class/section ID ที่ได้จากผู้สอน

3. กรอก Enrollment password ที่ได้จากผู้สอน

4. Click



turnitin

All Classes Enroll in a Class What is Plagiarism? Citation Help

NOW VIEWING: HOME

About this page
To enroll a class, enter the class ID and enrollment password and click submit. If you do not have a cl

Enroll in a class

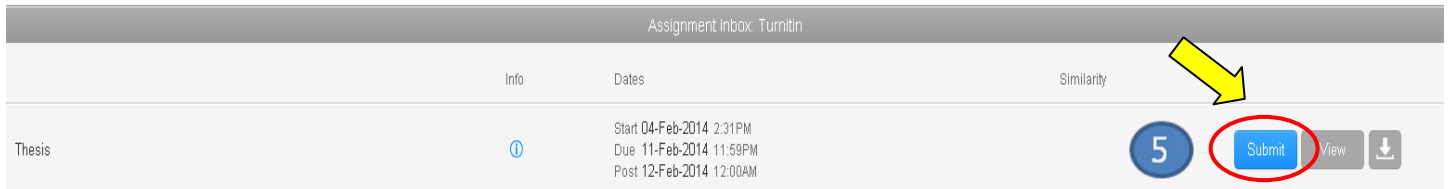
2

3

4

จะได้หน้าต่างด้านล่าง

5. Click **Submit**



จะได้หน้าต่างด้านล่าง

6. เลือกส่งแบบ Single File Upload
(ส่งครั้งเดียวทั้งฉบับ)



First name
Chirapasr

Last name
Kongpoolsilpa

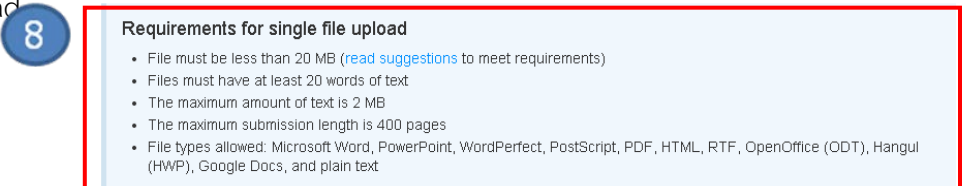
7. ตั้งชื่องานที่ส่ง



The file you are submitting will not be added to any repository.

8. ข้อบังคับของ File ที่จะ upload

- File ต้องน้อยกว่า 20 MB
- File ต้องมีอย่างน้อย 20 คำ
- ส่วนที่เป็น text ต้องไม่เกิน 2 MB
- ความยาวต้องไม่เกิน 400 หน้า
- ประเภทของ file ที่ใช้ได้คือ
Microsoft Word, PowerPoint,
WordPerfect, PostScript, PDF,
HTML, RTF, Open Office (ODT),
Hangul (HWP), Google Docs,
และ plain text



Choose the file you want to upload to Turnitin:

Choose from this computer

Choose from Dropbox

Choose from Google Drive

9. เลือกที่มาของ file ที่จะ upload
เลือกจาก Computer นี้
เลือกจาก Dropbox
เลือกจาก Google Drive



10. Click **upload**

การเข้าดูผลการตรวจสอบ

1. Click go to inbox

Your submission is still being processed. This digital receipt is a record of your submission. When your submission is fully processed, it will only contain the text that you submitted.

paper title: DNA
paper ID: 187045559
author: Rodmui, Aisara

1 go to inbox submit another paper

ตั้งชื่อ (ชื่อ paper: DNA) เป็นชื่อของเอกสารที่กรอก มีชื่อวิชาตามสาขาที่กรอกคือกรดดีเอชเอ็นเอ (Deoxyribonucleic acid) ซึ่งเป็นกรดนิวคลีอิก (กรดที่พบในใจกลางของเซลล์ทุกชนิด) ทำหน้าที่ของสิ่งมีชีวิตทุกชนิด ได้แก่ คน, สัตว์, พืช, เชื้อรา, แบคทีเรีย, ไวรัส เป็นต้น สิ่งนี้เกี่ยวข้องโดยตรงกับกิจกรรมของสิ่งมีชีวิตชนิดอื่น ๆ ซึ่งมีความหมายและผลมาจากสิ่งมีชีวิตชนิดหนึ่ง ซึ่งก็คือ พอลิเมอร์ และสามารถถ่ายโอนไปยังสิ่งมีชีวิตชนิดอื่นได้ ซึ่งก็คือ ลูกหลาน การสร้าง DNA ของร่างกายนั้น มีหน้าที่ทำหน้าที่สำคัญในการสร้างสิ่งมีชีวิต

AUTHOR	TITLE	REPORT
Rodmui, Aisara	cardiology	95%
Rodmui, Aisara	DNA	83%

2. Click บน % เพื่อดูการแสดงผล

การแสดงผลการตรวจสอบมี 2 แบบ คือ

1. Document Viewer
2. Originality Report

Document Viewer

59%

Match Overview

Match	Percentage
1 J. WILDING *Thiazolidinediones, insulin resistance and obesity: finding a balance", International Journal of Clinical Practice, 10/2006	59%
2 www.ncbi.nlm.nih.gov	2%
3 jama.ama-assn.org	2%
4 www.cardiab.com	2%
5 G. Scherthner, *Ple...	1%
6 www.openmedicine.ca	1%
7 archinte.ama-assn.org	1%
8 www.bioline.org.br	1%

1. แสดงข้อความที่ซ้ำ
2. คลิกบนตัวเลขเพื่อดูเอกสารต้นฉบับ
3. แสดงเอกสารต้นฉบับ
4. แสดงแหล่งที่มาของเอกสารต้นฉบับ
5. แสดงเปอร์เซ็นต์การซ้ำ
6. คลิกเพื่อกรองผลลัพธ์
7. พิมพ์รายงานต้นฉบับ
8. บันทึกรายงานต้นฉบับ
9. เพื่อดูการแสดงผลแบบ Originality Report

Originality Report

preferences help

turnitin
Originality Report

Processed on: 01-12-11 6:03 PM SGT
ID: 166350594
Word Count: 209
Submitted: 1

cardiology
By Arisara Rodmui

Similarity Index	Similarity by Source
95%	Internet Sources: 93%
What's this?	Publications: 43%
	Student Papers: 50%

Document Viewer

exclude quoted exclude bibliography exclude small matches

mode: show highest matches together

1
Cardiology (from Greek καρδιά, kardiá, "heart"; and -λογία, -logia) is a medical specialty dealing with disorders of the heart. The field includes diagnosis and treatment of congenital heart defects, coronary artery disease, heart failure, valvular heart disease and electrophysiology. Physicians specializing in this field of medicine are called cardiologists. Cardiologists should not be confused with cardiac surgeons, cardiothoracic and cardiovascular, who are surgeons who perform cardiac surgery via sternotomy - open operative procedures on the heart and great vessels. The term cardiology is derived from the Greek word καρδιά (transliterated as kardia and meaning heart or inner self).

2
44% match (Internet from 12/23/10)
<http://medlibrary.org>

3
44% match (Internet from 5/13/09)
<http://www.sonothrombolysis2008.com>

4
5% match (Internet from 4/12/09)
<http://www.aap.org>

5
3% match (student papers from 08/16/09)
Submitted to American Intercontinental University Online

4
<http://en.wikipedia.org/wiki/Cardiology>

2
authors and the publisher have exerted every effort to ensure that drug selection and dosage set forth in this text are in accord with current recommendations and practice at the time of publication. However, in view of ongoing research, changes in government regulations, and the constant flow of information relating to drug therapy and drug reactions, the reader is urged to check the package insert for each drug for any change in indications and dosage and for added warnings and precautions. This is particularly important when the recommended agent is a new and/or infrequently employed drug.

3
<http://content.karger.com/ProdukteDB/produkte.asp?Aktion=Ausgabe&Ausgabe=254577>

1. แสดงข้อความที่ซ้ำ

2. แสดงแหล่งที่มาของเอกสารต้นฉบับ

3. แสดงเปอร์เซ็นต์การซ้ำ

4. คลิกเพื่อพิมพ์

5. คลิกเพื่อดูเอกสารแบบ Document Viewer